








 m			 cat	 min KW(HP)	 RPM	 RPM	km/h	ha/h	 cm	 hydraulic	 Kg
DKF 160/4	1,6	4	2	I, II	21(29)	540	3030	16	2,5	3-9	✓	366
DKF 200/5	2	5			25(34)				405			
DKF 240/6	2,4	6			31(42)				452			
DKF 280/7	2,8	7			38(52)				530			